



Kampus
Merdeka
INDONESIA JAYA

INDONESIA
KUAT, MENGUATKAN
INDONESIA

PANDUAN PENGGUNAAN SISTEM INFORMASI MBKM (MERDEKA BELAJAR KAMPUS MERDEKA)

LEVEL PENGGUNA MITRA MBKM

INSTITUT TEKNOLOGI PADANG
TAHUN 2022

DAFTAR ISI

DAFTAR ISI	i
DAFTAR GAMBAR	ii
DAFTAR TABEL	iii
1. Deskripsi Umum Aplikasi	1
2. Detail Aplikasi	1
2.1. Halaman Registrasi & <i>Login</i>	1
2.2. Halaman Profil	5
2.3. Halaman Jadwal	7
2.4. Halaman Mahasiswa	8
2.5. Halaman Nilai & Konversi	11
2.6. Notifikasi <i>Email</i>	14

DAFTAR GAMBAR

Gambar 1. Registrasi Mitra MBKM - Instansi	1
Gambar 2. Registrasi Mitra MBKM - Akun	2
Gambar 3. Pembuatan <i>Username</i> dan <i>Password</i>	3
Gambar 4. <i>Login</i> Mitra	4
Gambar 5. Menu Mitra	4
Gambar 6. Notifikasi Laporan MBKM Mahasiswa	5
Gambar 7. Halaman Profil Mitra	6
Gambar 8. <i>Update</i> Keterangan Instansi.....	6
Gambar 9. <i>Update Password</i>	7
Gambar 10. Halaman Jadwal.....	7
Gambar 11. Prasyarat Pendaftar	8
Gambar 12.. Mahasiswa Peserta MBKM di Perguruan Tinggi Mitra	9
Gambar 13. Mahasiswa Peserta MBKM di Perusahaan Mitra	9
Gambar 14. Laporan MBKM Magang Mahasiswa	10
Gambar 15. Proses Laporan MBKM Mahasiswa	10
Gambar 16. Laporan Program MBKM Diterima	11
Gambar 17. Laporan Program MBKM Ditolak	11
Gambar 18. Konversi Nilai Mahasiswa Program MBKM	12
Gambar 19. <i>Upload</i> Nilai Konversi Mahasiswa Mitra Perguruan Tinggi	12
Gambar 20. <i>Upload</i> Nilai Konversi Mahasiswa Mitra Instansi/Perusahaan	13

DAFTAR TABEL

Tabel 1. Notifikasi <i>Email</i>	14
---	----

1. Deskripsi Umum Aplikasi

Sistem Informasi Merdeka Belajar Kampus Merdeka (MBKM) merupakan sistem informasi yang dibangun untuk pengelolaan kegiatan MBKM mahasiswa di Institut Teknologi Padang (ITP).

2. Detail Aplikasi

Sistem Informasi MBKM memiliki beberapa menu halaman diantaranya sebagai berikut.

2.1. Halaman Registrasi & Login

Mitra MBKM melakukan registrasi/pembuatan akun yang dapat diakses pada URL <https://sisfombkm.itp.ac.id/register/instansi>.

The screenshot shows a web form titled "REGISTRASI MITRA MBKM". Below the title is a link: "Klik disini untuk melihat panduan dan persyaratan MBKM Institut Teknologi Padang." The form is divided into two main sections: "Instansi" (Institution) and "Akun" (Account). The "Instansi" section is active and shows "Step 1 / 2". The form fields include: "Jenis Instansi *" (dropdown menu with "Peguruan Tinggi" selected), "Nama Instansi *" (text input field), "Email *" (text input field), "Kontak *" (text input field with placeholder "No Telepon Instansi"), "Provinsi *" (dropdown menu with "Prop. D.K.I. Jakarta" selected), "Kota / Kabupaten *" (dropdown menu), and "Alamat *" (text input field). A "Next" button is located at the bottom right. At the bottom of the form, there is a link "Sudah Memiliki Akun ? Login Disini" and a footer note: "Dikembangkan Oleh PCSTIKom Institut Teknologi Padang - 2021".

Gambar 1. Registrasi Mitra MBKM - Instansi

REGISTRASI MITRA MBKM

[Klik disini](#) untuk melihat panduan dan persyaratan MBKM Institut Teknologi Padang.

Instansi **Akun**

Akun: Step 2 / 2

Nama *


Nama User

Email *

Email User

Username * **Password * minimal 8 characters ***

Username Password

☐ I'm not a robot 

[Previous](#) [Submit](#)

Sudah Memiliki Akun ? [Login Disini](#)

Dikembangkan Oleh PCSTIKom Institut Teknologi Padang - 2021

Gambar 2. Registrasi Mitra MBKM - Akun

Form halaman registrasi pertama ditunjukkan oleh Gambar 1, mitra akan diminta untuk memasukkan jenis instansi, nama instansi, *email*, kontak, provinsi, kota/kabupaten dan alamat instansi. Selanjutnya di *form* halaman registrasi kedua pada Gambar 2, mitra masukkan nama *user* (pengguna), *email user*, *username* minimal tiga karakter dan *password* minimal enam karakter yang diinputkan, kemudian Klik **Submit**. Apabila sebelumnya mitra sudah memiliki akun, maka mitra dapat klik **Login Disini** untuk lanjut ke halaman *login*.

Mitra yang sudah terdaftar namun belum memiliki *username* dan *password* akan diarahkan ke halaman pembuatan *username* dan *password* seperti Gambar 3 di bawah ini.

REGISTRASI MITRA MBKM

[Klik disini](#) untuk melihat panduan dan persyaratan MBKM Institut Teknologi Padang.

Nama Instansi *

PT.Aprindo Berkah Perkasa

Email *

pt.aprindobp@gmail.com

Kontak *

Kontak

Alamat *

Jl. Siak No.44, Balai Makam,
Kec. Mandau,kabupaten Bengkalis, Riau 28884

Nama User *

Nama User

Email User *

Email User


Username *

Username

Password minimal 6 characters *

Password

☐ I'm not a robot


reCAPTCHA
[Privacy](#) * [Terms](#)

Submit

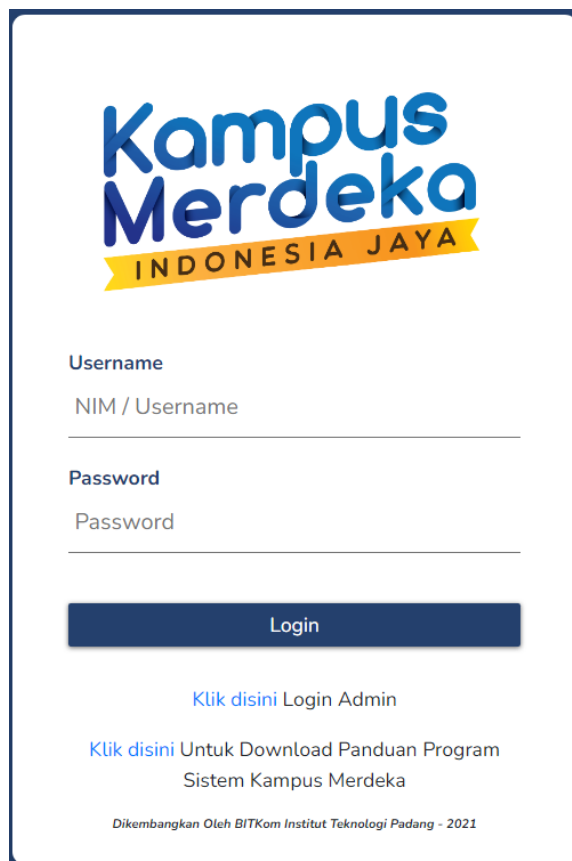
Sudah Memiliki Akun ? [Login Disini](#)

Buat Akun ? [Login Disini](#)

Dikembangkan Oleh PUSTIKom Institut Teknologi Padang - 2021

Gambar 3. Pembuatan *Username* dan *Password*

Akun mitra diverifikasi terlebih dahulu oleh admin/bagian BAAK. Mitra akan menerima notifikasi email untuk aktivasi akun. Setelah akun diaktivasi, akun mitra dapat digunakan.



Kampus Merdeka
INDONESIA JAYA

Username
NIM / Username

Password
Password

Login

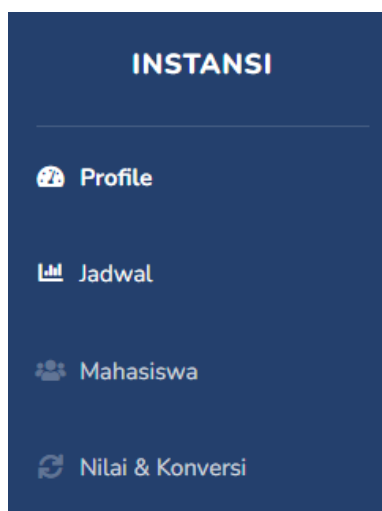
[Klik disini](#) Login Admin

[Klik disini](#) Untuk Download Panduan Program Sistem Kampus Merdeka

Dikembangkan Oleh BITKom Institut Teknologi Padang - 2021

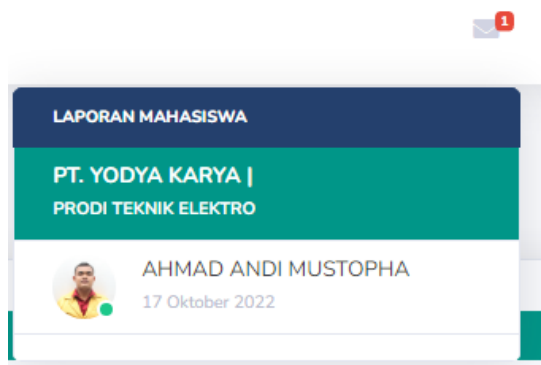
Gambar 4. *Login Mitra*

Mitra *login* ke sistem dengan menggunakan *username* dan *password* yang didaftarkan pada saat registrasi. Setelah *login* berhasil mitra masuk ke halaman profil. Setelah *login*, pada bagian kiri terdapat beberapa menu, diantaranya *Profil*, *Jadwal*, *Mahasiswa* dan *Nilai & Konversi*.



Gambar 5. Menu Mitra


Bagi mitra MBKM yang berbentuk instansi/perusahaan, pada bagian kanan atas terdapat *alert*/notifikasi terkait laporan mahasiswa. Apabila mahasiswa sudah upload laporan program MBKM di sisfonya, akan muncul notifikasi nama mahasiswa yang sudah meng-*upload*.




Gambar 6. Notifikasi Laporan MBKM Mahasiswa

2.2. Halaman Profil

Gambar 7 merupakan halaman profil mitra yang menampilkan informasi tentang nama mitra MBKM, keterangan instansi mitra, email, telepon, alamat, username dan *password*. Di bawah foto profil mitra, terdapat angka yang menunjukkan jumlah mahasiswa yang sedang mengikuti kegiatan MBKM, jumlah jadwal MBKM yang telah dan sedang berlangsung, jumlah mahasiswa yang selesai mengikuti MBKM.




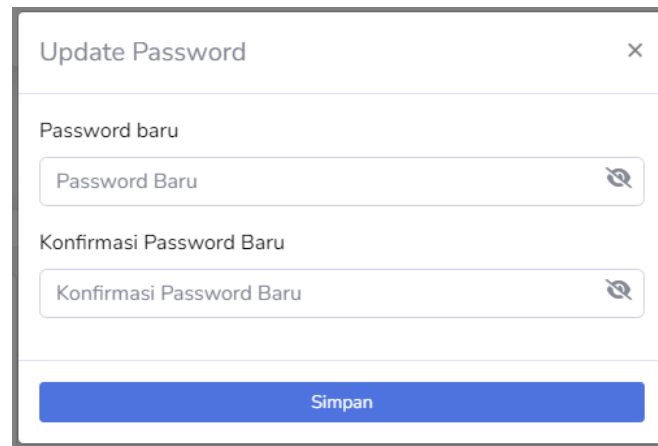
Gambar 7. Halaman Profil Mitra

Mitra mengubah/set keterangan instansi/PT dengan klik tombol  di samping.

The image shows a modal window titled 'Update data' with a close button in the top right corner. Inside the modal, there is a section labeled 'Detail Perusahaan / instansi' which contains a large, empty text input area. At the bottom of the modal, there is a prominent blue button with the text 'Simpan' (Save).

Gambar 8. Update Keterangan Instansi

Mitra mengubah/update password baru dengan klik tombol  di samping password.

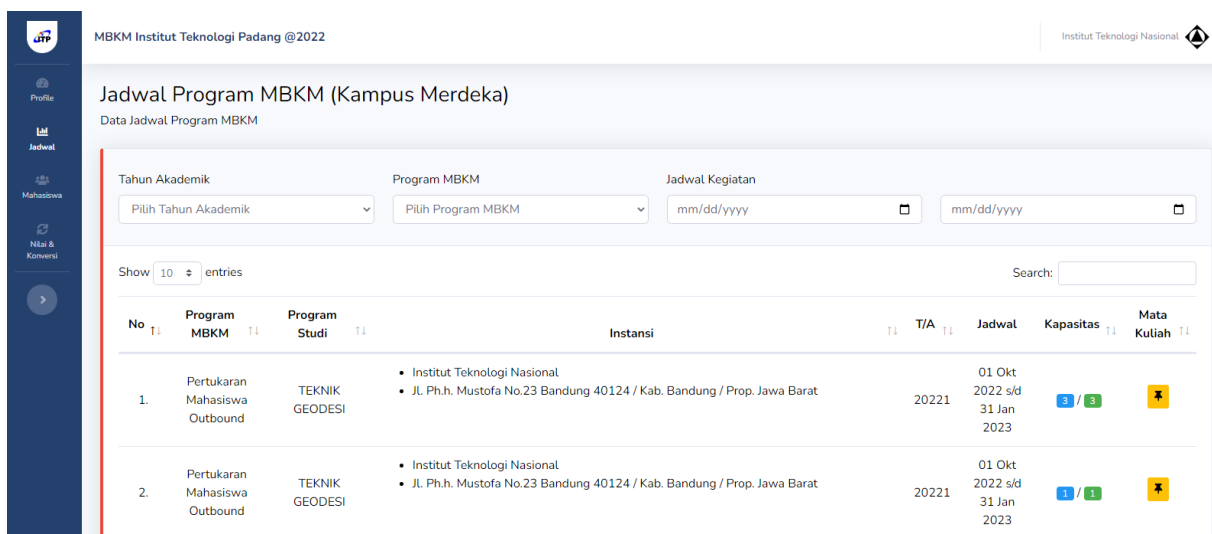


The image shows a modal window titled "Update Password" with a close button (X) in the top right corner. Inside the modal, there are two input fields: "Password baru" (New Password) and "Konfirmasi Password Baru" (Confirm New Password). Both fields have a password icon (an eye with a slash) on the right side, indicating they are password fields. At the bottom of the modal, there is a blue button labeled "Simpan" (Save).



Gambar 9. *Update Password*

2.3. Halaman Jadwal


Pada halaman Jadwal, mitra dapat melihat jadwal dan program MBKM yang telah dan sedang berjalan di instansinya dengan detail nama program, program studi, nama dan alamat instansi, Tahun Akademik (TA), Jadwal, Kapasitas dan Mata Kuliah.



The image is a screenshot of the MBKM ITP dashboard. At the top, there is a header with the MBKM logo and the text "MBKM Institut Teknologi Padang @2022". On the right, there is a logo for "Institut Teknologi Nasional". Below the header, there is a section titled "Jadwal Program MBKM (Kampus Merdeka)" with the subtitle "Data Jadwal Program MBKM". This section contains three dropdown menus: "Tahun Akademik" (Academic Year), "Program MBKM", and "Jadwal Kegiatan" (Activity Schedule). Below these, there is a "Show" dropdown set to "10" and a "Search" input field. The main content is a table with the following columns: "No", "Program MBKM", "Program Studi", "Instansi", "T/A", "Jadwal", "Kapasitas", and "Mata Kuliah". The table contains two rows of data, both for "Pertukaran Mahasiswa Outbound" under the "TEKNIK GEODESI" program at "Institut Teknologi Nasional". The first row shows a schedule from "01 Okt 2022 s/d 31 Jan 2023" with a capacity of "3 / 3" and a yellow pushpin icon. The second row shows a similar schedule with a capacity of "1 / 1" and a yellow pushpin icon.

No	Program MBKM	Program Studi	Instansi	T/A	Jadwal	Kapasitas	Mata Kuliah
1.	Pertukaran Mahasiswa Outbound	TEKNIK GEODESI	<ul style="list-style-type: none"> Institut Teknologi Nasional Jl. Ph.h. Mustofa No.23 Bandung 40124 / Kab. Bandung / Prop. Jawa Barat 	20221	01 Okt 2022 s/d 31 Jan 2023	3 / 3	
2.	Pertukaran Mahasiswa Outbound	TEKNIK GEODESI	<ul style="list-style-type: none"> Institut Teknologi Nasional Jl. Ph.h. Mustofa No.23 Bandung 40124 / Kab. Bandung / Prop. Jawa Barat 	20221	01 Okt 2022 s/d 31 Jan 2023	1 / 1	

Gambar 10. Halaman Jadwal

Instansi/mitra dapat menambahkan mata kuliah yang dipelajari di instansinya dengan klik tombol .

Prasyarat Pendaftar

B. Matakuliah Wajib Institut Teknologi Padang

No	Kode MK	Nama	SKS
1	GDS3413	MATEMATIKA GEODESI	3
2	GDS3212	SISTEM BASIS DATA	2
3	GDS3421	PRAKTIKUM SISTEM BASIS DATA	1
4	GDS3443	HITUNG PERATAAN	3
5	GDS3222	OSEANOGRAFI FISIS	2
6	GDS5222	PENILAIAN TANAH DAN PROPERTI	2
7	GDS7462	SIG BERBASIS INTERNET	2
8	GDS3433	KARTOGRAFI I	3
9	GDS3453	FOTOGRAMETRI I	3
10	GDS5412	KOMPUTER GRAFIK	2

Mata Kuliah Yang Dipelajari

Kasih pembatas koma (,) kalau Mata Kuliah lebih dari satu

Simpan

Gambar 11. Prasyarat Pendaftar

2.4. Halaman Mahasiswa

Halaman mahasiswa menampilkan daftar nama mahasiswa yang sedang melaksanakan MBKM di instansi mitra. Daftar ini menampilkan Nama & NIM mahasiswa, Dosen Pembimbing, Tahun Akademik, Porgram MBKM & Prodi, Instansi, Jadwal Kegiatan dan status.

Panduan Penggunaan Sistem Informasi MBKM ITP – Level Mitra MBKM

MBKM Institut Teknologi Padang @2022

Institut Teknologi Nasional

Peserta Outbound MBKM

Kelola Peserta Outbound MBKM

Tahun Akademik: Pilih Program MBKM: [Cetak Excel Mahasiswa](#)

Show 10 entries Search:

No	Mahasiswa	Pembimbing	Tahun Akademik	Program	Instansi	Jadwal Kegiatan	Status
1	2020310056 ZAHARA JULEN	-	20221	Pertukaran Mahasiswa Outbound TEKNIK ELEKTRO	<ul style="list-style-type: none">Institut Teknologi NasionalJl. Ph.h. Mustofa No.23 Bandung 40124 / Kab. Bandung / Prop. Jawa BaratCatatan: Pertukaran Mahasiswa Outbound Adalah Pertukaran Mahasiswa Selama Satu Semester Dari Satu Klaster Daerah Ke Klaster Daerah Lainnya Yang Memberikan Pengalaman Kebinekaan Dan Sistem Alih Kredit Sebanyak 20 Sks. Pada Kesempatan Ini Mahasiswa Akan Mendapatkan Kesempatan Untuk Belajar Di Salah Satu Perguruan Tinggi Swasta Terbaik Kota Bandung. Mahasiswa Akan Mendapatkan Keuntungan Berupa: - Mengeksplor & Mempelajari Keberagaman Budaya Nusantara - Berteman Dengan Mahasiswa Dari Berbagai Daerah - Kesempatan Belajar Di Kota Bandung	19 Sept 2022 s/d 21 Jan 2023	Sedang Berlangsung
2	2020310057 GABRIEL HAFIZH USMAN	-	20221	Pertukaran Mahasiswa Outbound TEKNIK ELEKTRO	<ul style="list-style-type: none">Institut Teknologi NasionalJl. Ph.h. Mustofa No.23 Bandung 40124 / Kab. Bandung / Prop. Jawa BaratCatatan: Pertukaran Mahasiswa Outbound Adalah Pertukaran Mahasiswa Selama Satu Semester Dari Satu Klaster Daerah Ke Klaster Daerah Lainnya Yang Memberikan Pengalaman Kebinekaan Dan Sistem Alih Kredit Sebanyak 20 Sks. Pada Kesempatan Ini Mahasiswa Akan Mendapatkan Kesempatan Untuk Belajar Di Salah Satu Perguruan Tinggi Swasta Terbaik Kota Bandung. Mahasiswa Akan Mendapatkan Keuntungan Berupa: - Mengeksplor & Mempelajari Keberagaman Budaya Nusantara - Berteman Dengan Mahasiswa Dari Berbagai Daerah - Kesempatan Belajar Di Kota Bandung	19 Sept 2022 s/d 21 Jan 2023	Sedang Berlangsung

Gambar 12.. Mahasiswa Peserta MBKM di Perguruan Tinggi Mitra

Tambahan kolom laporan untuk mitra MBKM berbentuk perusahaan/instansi.

MBKM Institut Teknologi Padang @2022

PT. YODYA KARYA

Peserta Outbound MBKM

Kelola Peserta Outbound MBKM


Tahun Akademik: Pilih Program MBKM: [Cetak Excel Mahasiswa](#)

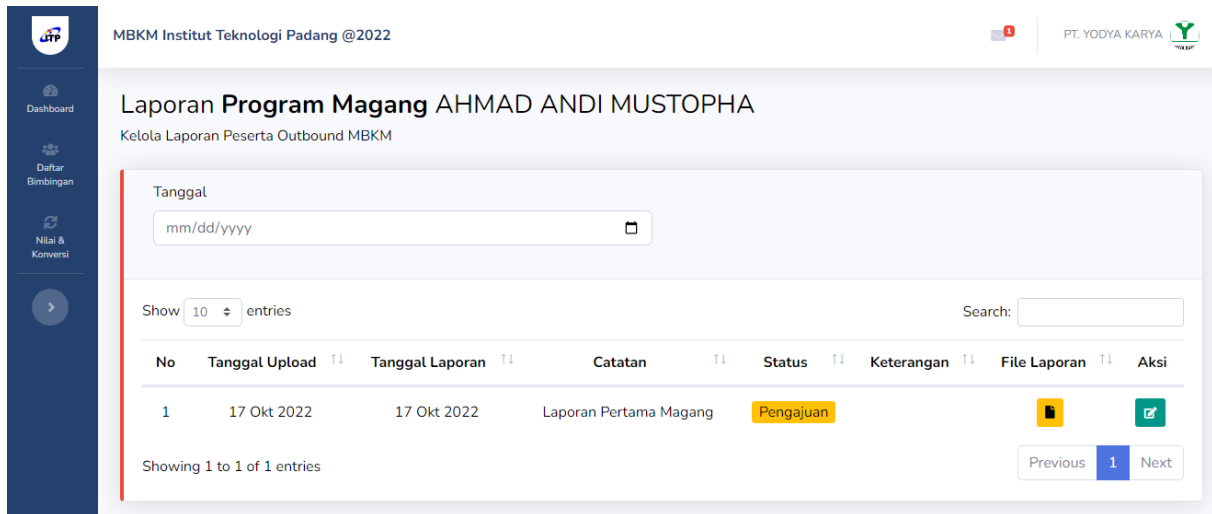
Show 10 entries Search:

No	Mahasiswa	Pembimbing	Tahun Akademik	Program	Instansi	Jadwal Kegiatan	Status	Laporan
1	2020310038 AHMAD ANDI MUSTOPHA	Ir. ZULKARNAINI, M.T.	20221	Program Magang TEKNIK ELEKTRO	<ul style="list-style-type: none">PT. YODYA KARYAJl. Hanguah Ujung No. 120 Y KelSialang Sakti Kec. Tenayan Raya - Pekanbaru Riau / Kota Pekanbaru / Prop. RiauCatatan: Pembangunan Taman Sain Teknologi Herbal Dan Hortikultura (tsth2) Stage-1, Pollung Humbahas, Pingiran Danau Toba. Tsth2 Akan Menjadi Tempat Penelitian Berskala Internasional Untuk Tanaman Pangan Dan Herbal. Pada Proyek Tahap Pertama Mahasiswa Akan Terlibat Dalam Proses Pembangunan Gedung Riset Pertanian, Gedung Riset Herbal I, Gedung Smart Green House, Gedung Screen House Dan Ruang Kontrol Pertanian. Mahasiswa Akan Mendapatkan Pengetahuan Tentang Konsep Desain Mekanikal Engineering, Kerjasama Tim, Kemampuan Menyusun Laporan, Kemampuan Komunikasi.	26 Sept 2022 s/d 16 Jan 2023	Sedang Berlangsung	Laporan
2	2020310053 JIMMY ALKITO LUTFI	Ir. ZULKARNAINI, M.T.	20221	Program Magang TEKNIK ELEKTRO	<ul style="list-style-type: none">PT. YODYA KARYAJl. Hanguah Ujung No. 120 Y KelSialang Sakti Kec. Tenayan Raya - Pekanbaru Riau / Kota Pekanbaru / Prop. RiauCatatan: Pembangunan Taman Sain Teknologi Herbal Dan Hortikultura (tsth2) Stage-1, Pollung Humbahas, Pingiran Danau Toba. Tsth2 Akan Menjadi Tempat Penelitian Berskala Internasional Untuk Tanaman Pangan Dan Herbal. Pada Proyek Tahap Pertama Mahasiswa Akan Terlibat Dalam Proses Pembangunan Gedung Riset Pertanian, Gedung Riset Herbal I, Gedung Smart Green House, Gedung Screen House Dan Ruang Kontrol Pertanian. Mahasiswa Akan Mendapatkan Pengetahuan Tentang Konsep Desain Mekanikal Engineering, Kerjasama Tim, Kemampuan Menyusun Laporan, Kemampuan Komunikasi.	26 Sept 2022 s/d 16 Jan 2023	Sedang Berlangsung	Laporan

Gambar 13. Mahasiswa Peserta MBKM di Perusahaan Mitra

Mitra dapat mengundul rekap data mahasiswa peserta MBKM di instansinya dalam bentuk *file* excel sesuai dengan filter yang diinginkan dengan memilih tahun akademik dan program MBKM dan klik tombol [Cetak Excel Mahasiswa](#).

Bagi perusahaan mitra MBKM klik tombol  untuk melihat laporan MBKM mahasiswa.



MBKM Institut Teknologi Padang @2022



PT. YODYA KARYA

Laporan Program Magang AHMAD ANDI MUSTOPHA

Kelola Laporan Peserta Outbound MBKM

Tanggal
mm/dd/yyyy


Show 10 entries Search:

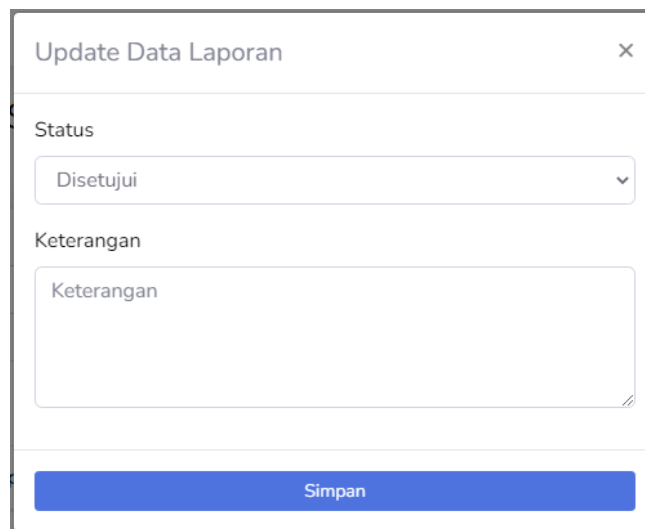
No	Tanggal Upload	Tanggal Laporan	Catatan	Status	Keterangan	File Laporan	Aksi
1	17 Okt 2022	17 Okt 2022	Laporan Pertama Magang	Pengajuan			

Showing 1 to 1 of 1 entries

Previous 1 Next

Gambar 14. Laporan MBKM Magang Mahasiswa

Instansi mitra klik tombol  untuk memproses laporan MBKM mahasiswa dengan status disetujui/ditolak.



Update Data Laporan

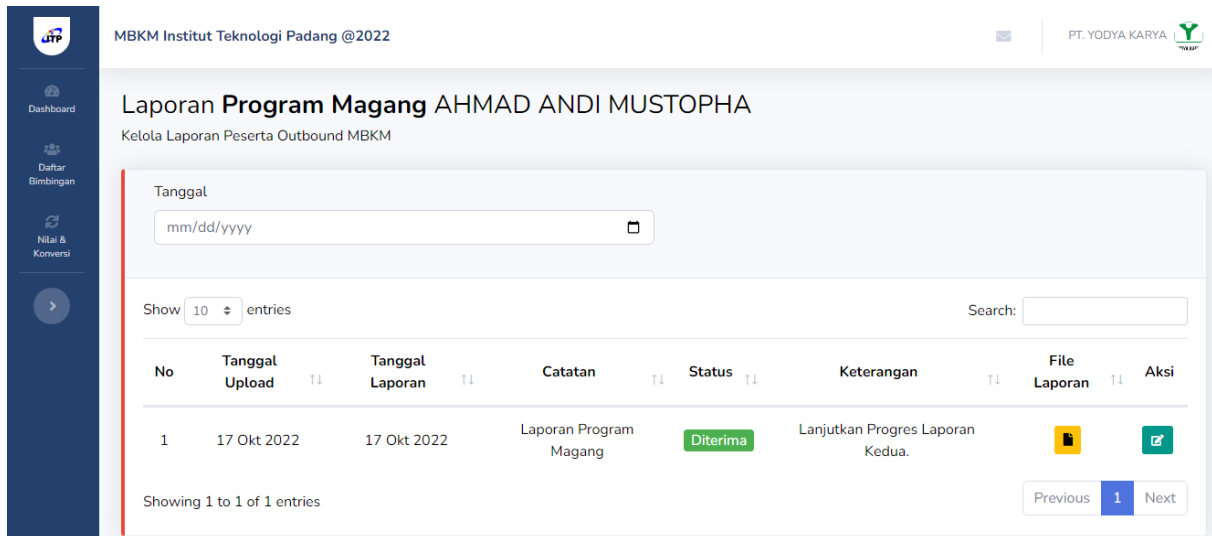
Status
Disetujui

Keterangan
Keterangan

Simpan

Gambar 15. Proses Laporan MBKM Mahasiswa

Berikut tampilan laporan program MBKM diterima.



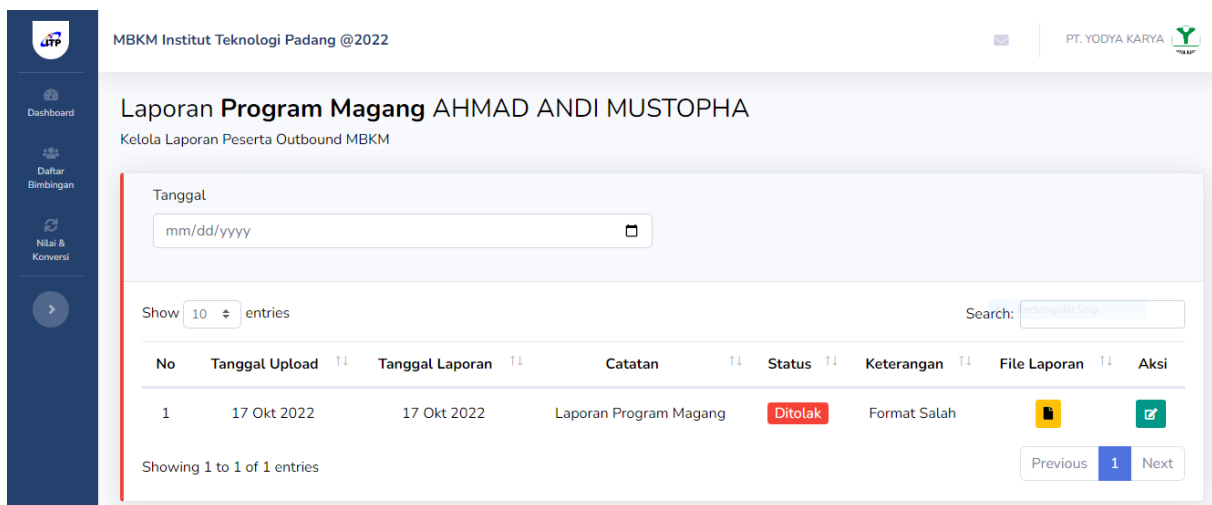
The screenshot shows the MBKM ITP interface for PT. YODYA KARYA. The user is logged in as AHMAD ANDI MUSTOPHA. The page title is 'Laporan Program Magang'. The status of the report is 'Diterima' (Accepted). The report details are as follows:

No	Tanggal Upload	Tanggal Laporan	Catatan	Status	Keterangan	File Laporan	Aksi
1	17 Okt 2022	17 Okt 2022	Laporan Program Magang	Diterima	Lanjutkan Progres Laporan Kedua.		

The interface also includes a sidebar with navigation options: Dashboard, Daftar Bimbingan, and Nilai & Konversi. The bottom of the page shows 'Showing 1 to 1 of 1 entries' and navigation buttons for Previous, 1, and Next.

Gambar 16. Laporan Program MBKM Diterima

Berikut tampilan laporan program MBKM ditolak.



The screenshot shows the MBKM ITP interface for PT. YODYA KARYA. The user is logged in as AHMAD ANDI MUSTOPHA. The page title is 'Laporan Program Magang'. The status of the report is 'Ditolak' (Rejected). The report details are as follows:

No	Tanggal Upload	Tanggal Laporan	Catatan	Status	Keterangan	File Laporan	Aksi
1	17 Okt 2022	17 Okt 2022	Laporan Program Magang	Ditolak	Format Salah		

The interface also includes a sidebar with navigation options: Dashboard, Daftar Bimbingan, and Nilai & Konversi. The bottom of the page shows 'Showing 1 to 1 of 1 entries' and navigation buttons for Previous, 1, and Next.

Gambar 17. Laporan Program MBKM Ditolak

2.5. Halaman Nilai & Konversi

Halaman nilai & konversi menampilkan proses nilai mahasiswa yang mengikuti MBKM. Mitra klik tombol  untuk memasukkan nilai mahasiswa.

MBKM Institut Teknologi Padang @2022

Institut Teknologi Nasional

Konversi Nilai Mahasiswa

Proses konversi nilai mahasiswa program MBKM

Tahun Akademik: Pilih Program MBKM:

Show 10 entries

No	Mahasiswa	Program Studi	Tahun Akademik	Instansi	File Nilai	Aksi
1.	AFANDI HARIS 2020510027	Pertukaran Mahasiswa Outbound TEKNIK GEODESI	20212	• Institut Teknologi Nasional • Jl. Ph.h. Mustofa No.23 Bandung 40124 / Kab. Bandung / Prop. Jawa Barat		
2.	ADELIA SRI RAMADA YANTI 2020510003	Pertukaran Mahasiswa Outbound TEKNIK GEODESI	20212	• Institut Teknologi Nasional • Jl. Ph.h. Mustofa No.23 Bandung 40124 / Kab. Bandung / Prop. Jawa Barat		
3.	ACHMAD MULYADI 2020510001	Pertukaran Mahasiswa Outbound TEKNIK GEODESI	20212	• Institut Teknologi Nasional • Jl. Ph.h. Mustofa No.23 Bandung 40124 / Kab. Bandung / Prop. Jawa Barat		
4.	NANI FITRI HANDAYANI 2021510003	Pertukaran Mahasiswa Outbound TEKNIK GEODESI	20212	• Institut Teknologi Nasional • Jl. Ph.h. Mustofa No.23 Bandung 40124 / Kab. Bandung / Prop. Jawa Barat		

Gambar 18. Konversi Nilai Mahasiswa Program MBKM

Bagi mitra MBKM berbentuk perguruan tinggi, masukkan nilai UTS, UAS dan LHS yang diperoleh mahasiswa sesuai dengan mata kuliah prasyarat masing-masing program.

Upload Nilai Konversi

PENGUKURAN TANAH

Nilai UTS: Nilai UAS:

KEPADATAN TANAH

Nilai UTS: Nilai UAS:

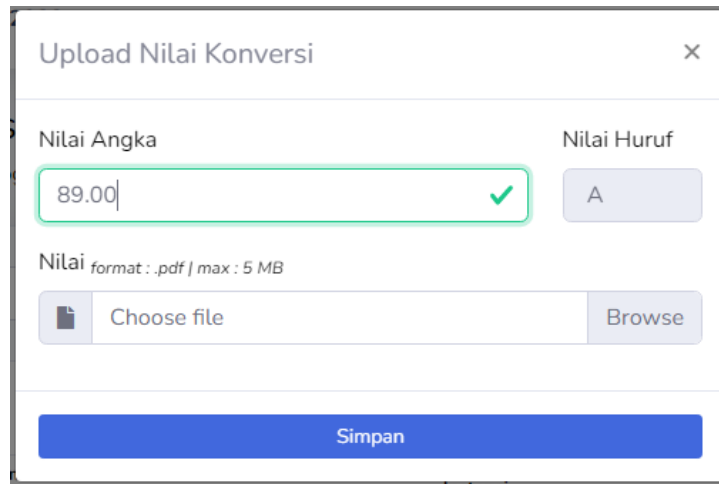
STRUKTUR TANAH

Nilai UTS: Nilai UAS:

LHS:

Gambar 19. Upload Nilai Konversi Mahasiswa Mitra Perguruan Tinggi

Sedangkan mitra yang berbentuk instansi/perusahaan, masukkan nilai akhir berupa nilai angka yang akan otomatis diubah ke dalam nilai huruf oleh sistem, dan *upload* berita acara nilai.



Upload Nilai Konversi

Nilai Angka

89.00

Nilai Huruf

A

Nilai format : .pdf | max : 5 MB

Choose file

Browse


Simpan



Gambar 20. Upload Nilai Konversi Mahasiswa Mitra Instansi/Perusahaan



2.6. Notifikasi *Email*


Di dalam Sistem Informasi MBKM ITP terdapat notifikasi terkait proses MBKM modul mitra yang otomatis dikirim ke email *G-Suite* BAAK dengan rincian isi *email* yang diterima sebagai berikut:

Tabel 1. Notifikasi *Email*

No.	Kegiatan	Penerima	Isi <i>Email</i>
1.	Pendaftaran Akun Mitra	BAAK	<p>Pendaftaran akun mitra berhasil.</p> 

2.	Aktivasi Akun Mitra	Mitra MBKM	<p>Akun mitra telah diaktivasi.</p>  <p>Akun mitra ditolak</p> 
----	---------------------	------------	---

3.	Mahasiswa mengupload laporan	Mitra MBKM	
4.	Mitra menyetujui laporan mahasiswa.	Mahasiswa MBKM	

5.	Mitra menolak laporan mahasiswa.	Mahasiswa MBKM	
6.	Mitra mengupload nilai mahasiswa.	BAAK & Mahasiswa	