



**Kampus
Merdeka**
INDONESIA JAYA

INDONESIA
KUAT, MENGUATKAN
INDONESIA

PANDUAN PENGGUNAAN SISTEM INFORMASI MBKM (MERDEKA BELAJAR KAMPUS MERDEKA)

LEVEL PENGGUNA DOSEN PEMBIMBING

**INSTITUT TEKNOLOGI PADANG
TAHUN 2022**

DAFTAR ISI

DAFTAR ISI	i
DAFTAR GAMBAR	ii
DAFTAR TABEL	iii
1. Deskripsi Umum Aplikasi	1
2. Detail Aplikasi	1
2.1 Halaman <i>Login</i>	1
2.2 Halaman <i>Dashboard</i>	2
2.3 Halaman Daftar Bimbingan.....	3
2.4 Halaman Nilai & Konversi	8
3. Notifikasi Email	9

DAFTAR GAMBAR

Gambar 1. Login Dosen	1
Gambar 2. Menu Dosen	2
Gambar 3. Dashboard Dosen	2
Gambar 4. Submenu Pendaftar	3
Gambar 5. Peserta Outbound MBKM.	4
Gambar 6. Kelola Laporan MBKM Mahasiswa Outbound.....	4
Gambar 7. Update Data Laporan Mahasiswa Outbound MBKM.....	5
Gambar 8. Halaman Daftar Bimbingan	5
Gambar 9. Halaman Daftar Sidang	6
Gambar 10. Halaman Notif Berhasil Daftar Sidang	6
Gambar 11. Halaman Detail Sidang Mahasiswa.....	7
Gambar 12. Program MBKM Mahasiswa Selesai	7
Gambar 13. Halaman Nilai dan Konversi	8
Gambar 14. Halaman Upload Nilai Konversi	8

DAFTAR TABEL

Tabel 1. Notifikasi Email.....	9
---------------------------------------	---

1. Deskripsi Umum Aplikasi

Sistem Informasi MBKM merupakan sistem informasi yang dibangun untuk pengelolaan kegiatan MBKM mahasiswa yang ada di Institut Teknologi Padang. Sistem Informasi MBKM ini diluncurkan pada bulan November 2021.

2. Detail Aplikasi

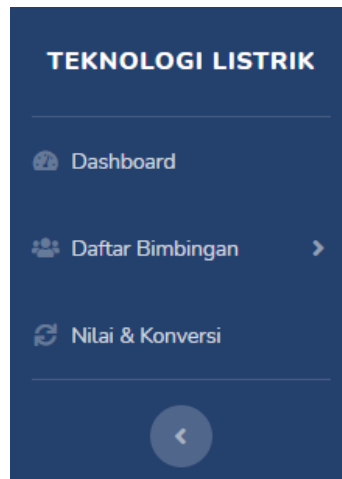
2.1 Halaman Login

Pada halaman akses awal akan muncul kotak *form login*. Dosen menggunakan NIDN/*username* dan *password* yang telah disediakan untuk *login*. Setelah *login* berhasil maka dosen akan masuk ke halaman *dashboard*.

The image shows a login interface for 'Kampus Merdeka INDONESIA JAYA'. At the top is the logo with 'Kampus Merdeka' in blue and 'INDONESIA JAYA' on a yellow banner. Below the logo are two input fields: 'Username' and 'Password'. A dark blue button labeled 'Login Administrator' is positioned below the password field. At the bottom, in small text, it says 'Dikembangkan Oleh BITKom Institut Teknologi Padang - 2021'.


Gambar 1. Login Dosen

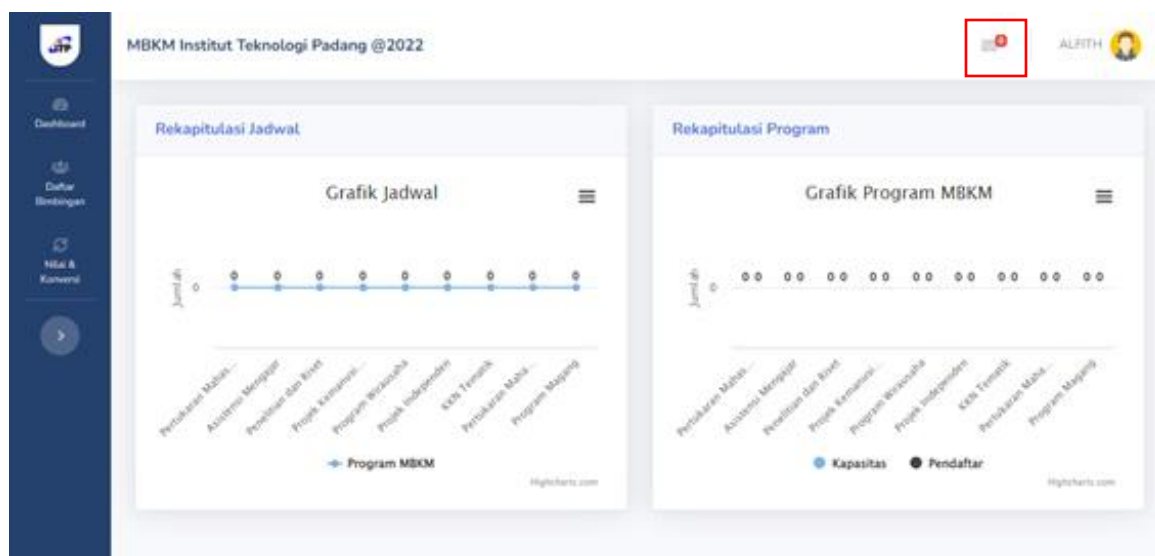
Setelah dosen *login*, di bagian kiri terdapat beberapa menu, diantaranya *Dashboard* dan Daftar Bimbingan dan Nilai & Konversi.



Gambar 2. Menu Dosen

2.2 Halaman *Dashboard*

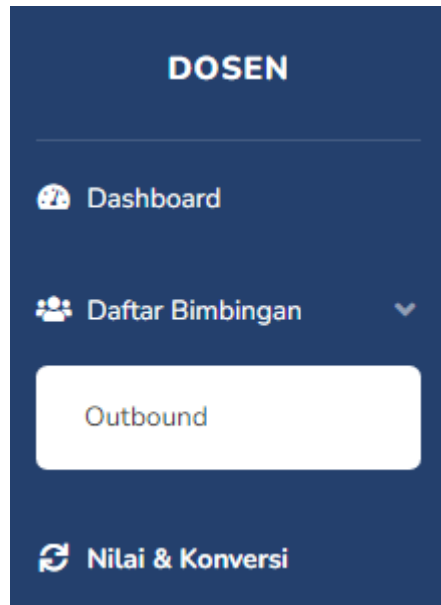
Gambar 3 merupakan halaman *dashboard* dosen yang menampilkan informasi dalam bentuk grafik untuk jumlah mahasiswa yang mendaftar program MBKM di bawah bimbingan dosen tersebut. Pada setiap halaman SISFO MBKM Dosen terdapat notifikasi laporan masuk dari mahasiswa bimbingan dan laporan terkirim, untuk melihat notifikasinya Klik Tombol  .



Gambar 3. Dashboard Dosen

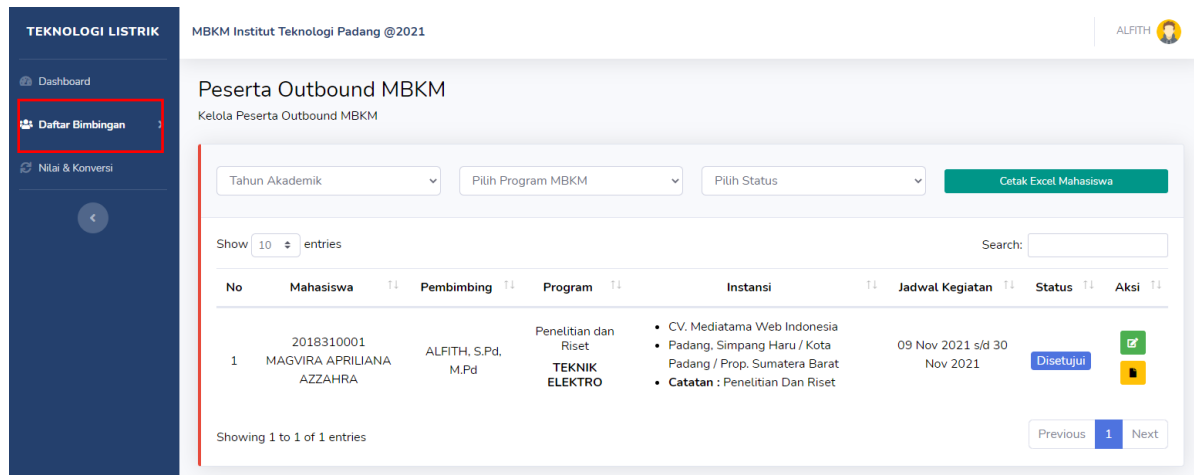
2.3 Halaman Daftar Bimbingan

Pada halaman daftar bimbingan terdapat submenu *Outbound* untuk data mahasiswa ITP pendaftar program MBKM.





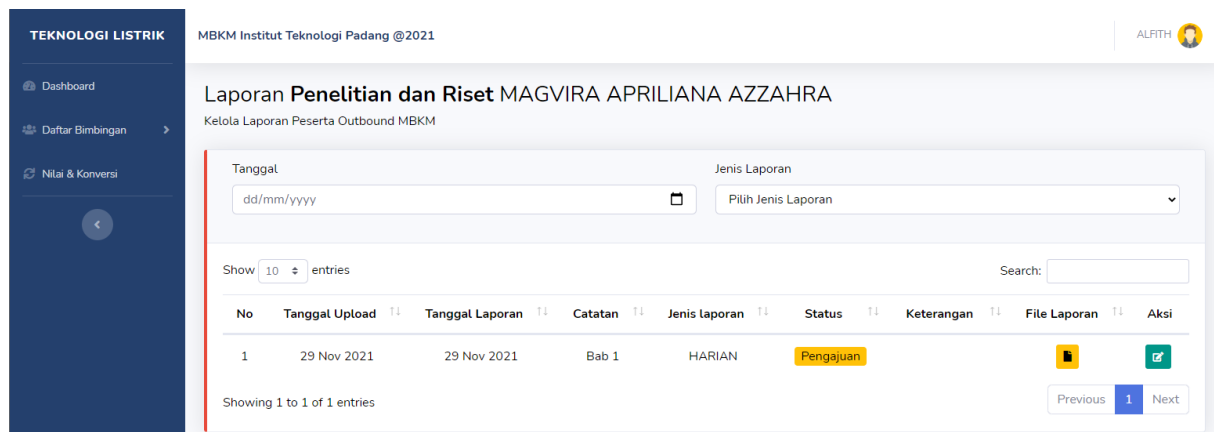
Gambar 4. Submenu Pendaftar

Submenu *Outbound* menampilkan informasi mahasiswa ITP dibawah bimbingan dosen tersebut yang mendaftar program MBKM dengan menampilkan Nama Mahasiswa dan NIM, Program Studi, Instansi, Jadwal Kegiatan, Status dan Aksi. Dosen dapat memfilter daftar mahasiswa bimbingannya berdasarkan Tahun Akademik, Program MBKM, status pendaftaran mahasiswa dan ruang sidang. Dosen Pembimbing dapat mengunduh rekap data mahasiswa dengan klik tombol **Cetak Excel Mahasiswa**.





Gambar 5. Peserta Outbound MBKM.

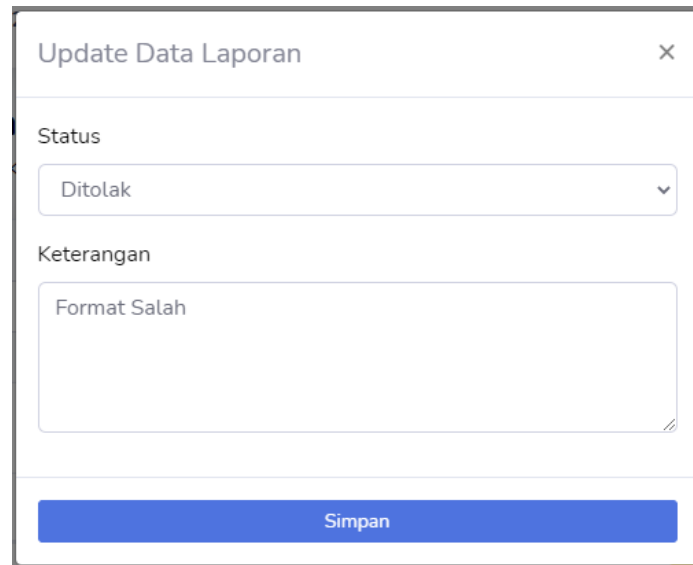
Dosen dapat melihat status pendaftaran mahasiswa dengan klik tombol hijau  dan mengelola laporan kegiatan MBKM mahasiswa bimbingannya dengan Klik Tombol  di kolom aksi kemudian tampil halaman laporan yang ditunjukkan seperti Gambar 6 di bawah ini.



Gambar 6. Kelola Laporan MBKM Mahasiswa Outbound


Tabel tersebut menampilkan tanggal mahasiswa mengunggah laporan, catatan, jenis laporan, status, keterangan, *file* laporan, dan aksi. Dosen dapat memfilter laporan mahasiswa berdasarkan tanggal dan jenis laporannya. Di kolom *file* laporan, dosen dapat mengunduh *file* laporan mahasiswa dengan **Klik Tombol**  .

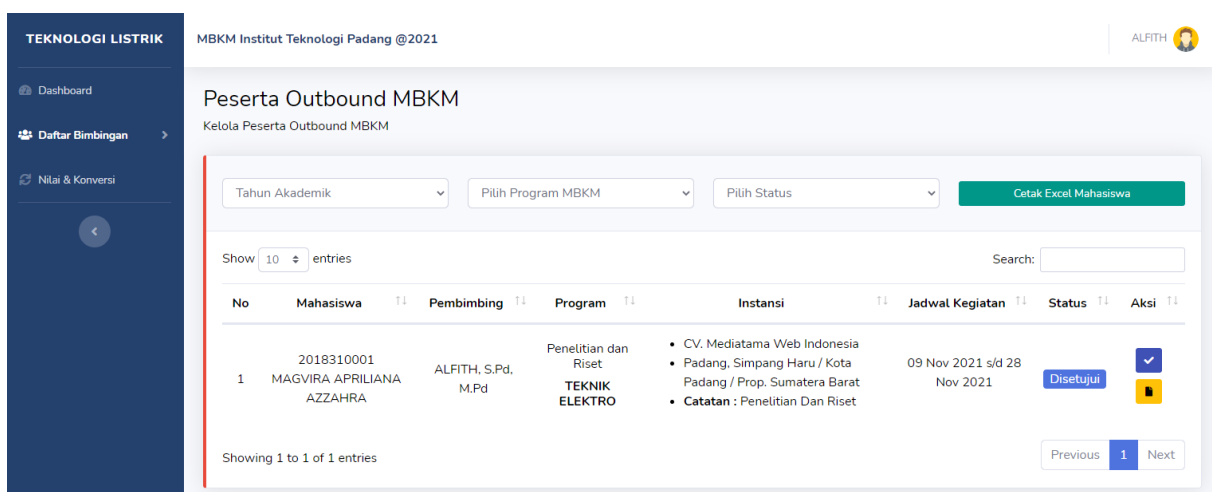
Di kolom aksi, dosen dapat menambahkan keterangan mengenai laporan mahasiswa dan mengubah status laporan antara disetujui/ditolak dengan Klik Tombol  di kolom aksi yang ditunjukkan pada Gambar 7 di bawah ini.




The image shows a modal window titled "Update Data Laporan" with a close button (X) in the top right corner. Inside the modal, there is a "Status" section with a dropdown menu currently showing "Ditolak". Below this is a "Keterangan" section with a text area containing the text "Format Salah". At the bottom of the modal is a blue button labeled "Simpan".

Gambar 7. Update Data Laporan Mahasiswa Outbound MBKM

Selanjutnya dosen mengajukan permohonan sidang untuk mahasiswa bimbingannya pada halaman **Daftar Bimbingan** dengan Klik Tombol , tombol ini akan muncul ketika jadwal kegiatan MBKM yang diikuti sudah selesai.



The image shows a screenshot of the "Daftar Bimbingan" (Mentorship List) page. The page header includes "TEKNOLOGI LISTRIK", "MBKM Institut Teknologi Padang @2021", and a user profile "ALFITH". The left sidebar has links for "Dashboard", "Daftar Bimbingan", and "Nilai & Konversi". The main content area is titled "Peserta Outbound MBKM" and "Kelola Peserta Outbound MBKM". It features filters for "Tahun Akademik", "Pilih Program MBKM", and "Pilih Status", along with a "Cetak Excel Mahasiswa" button. Below the filters is a table with columns: No, Mahasiswa, Pembimbing, Program, Instansi, Jadwal Kegiatan, Status, and Aksi. The table contains one entry for student MAGVIRA APRILIANA AZZAHRA, supervised by ALFITH, S.Pd, M.Pd, for the "TEKNIK ELEKTRO" program. The status is "Disetujui" (Approved) with a blue checkmark icon in the action column. The page also shows "Showing 1 to 1 of 1 entries" and pagination controls.

No	Mahasiswa	Pembimbing	Program	Instansi	Jadwal Kegiatan	Status	Aksi
1	2018310001 MAGVIRA APRILIANA AZZAHRA	ALFITH, S.Pd, M.Pd	Penelitian dan Riset TEKNIK ELEKTRO	<ul style="list-style-type: none">CV. Mediatama Web IndonesiaPadang, Simpang Haru / Kota Padang / Prop. Sumatera BaratCatatan : Penelitian Dan Riset	09 Nov 2021 s/d 28 Nov 2021	Disetujui	

Gambar 8. Halaman Daftar Bimbingan

Setting Sidang Mahasiswa

Nama	Program	Instansi
<ul style="list-style-type: none">MAGVIRAAPRILIANAAZZAHRA2018310001	<ul style="list-style-type: none">Penelitian dan Riset	<ul style="list-style-type: none">CV. Mediatama Web IndonesiaPadang, Simpang Haru

ACC Sidang / Konversi

Tidak


Simpan

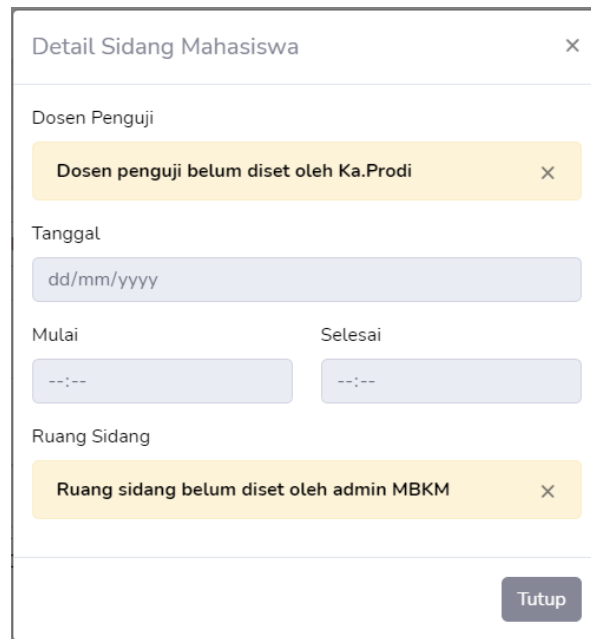
Gambar 9. Halaman Daftar Sidang

Selanjutnya akan ada notif bahwa data pendaftaran sidang sudah berhasil.



Gambar 10. Halaman Notif Berhasil Daftar Sidang


Setelah dosen pembimbing berhasil melakukan pendaftaran sidang, Ka. Prodi akan menentukan jadwal dan penguji sidang, dan untuk ruang sidang akan di set oleh BAAK/Admin. Dosen bisa melihat Informasi detail sidang pada **Menu Daftar Bimbingan** dengan Klik Tombol .

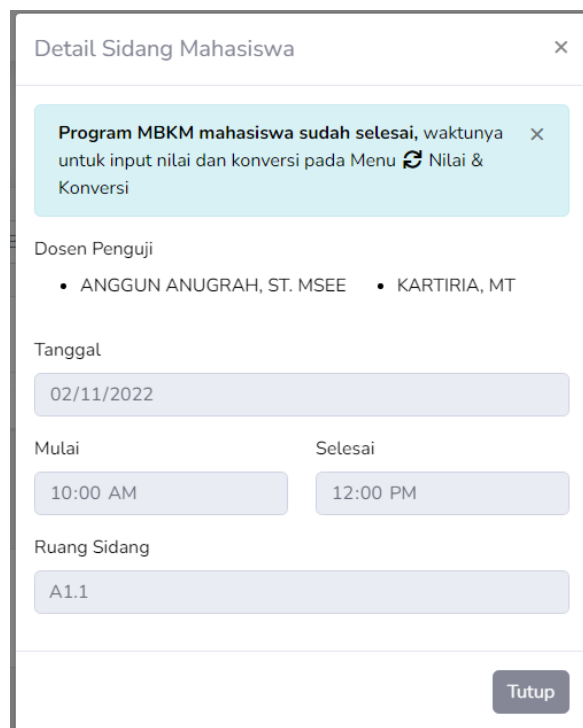


The screenshot shows a web form titled "Detail Sidang Mahasiswa" with a close button (X) in the top right corner. The form contains several fields and messages:


- Dosen Penguji:** A yellow message box states "Dosen penguji belum diset oleh Ka.Prodi" with a close button (X).
- Tanggal:** A date input field with the placeholder "dd/mm/yyyy".
- Mulai:** A time input field with the placeholder "--:--".
- Selesai:** A time input field with the placeholder "--:--".
- Ruang Sidang:** A yellow message box states "Ruang sidang belum diset oleh admin MBKM" with a close button (X).
- Tutup:** A grey button labeled "Tutup" at the bottom right.

Gambar 11. Halaman Detail Sidang Mahasiswa

Jika program MBKM mahasiswa sudah selesai, tombol  berubah menjadi warna biru, dan jadwal sidangnya tampil seperti Gambar 12.

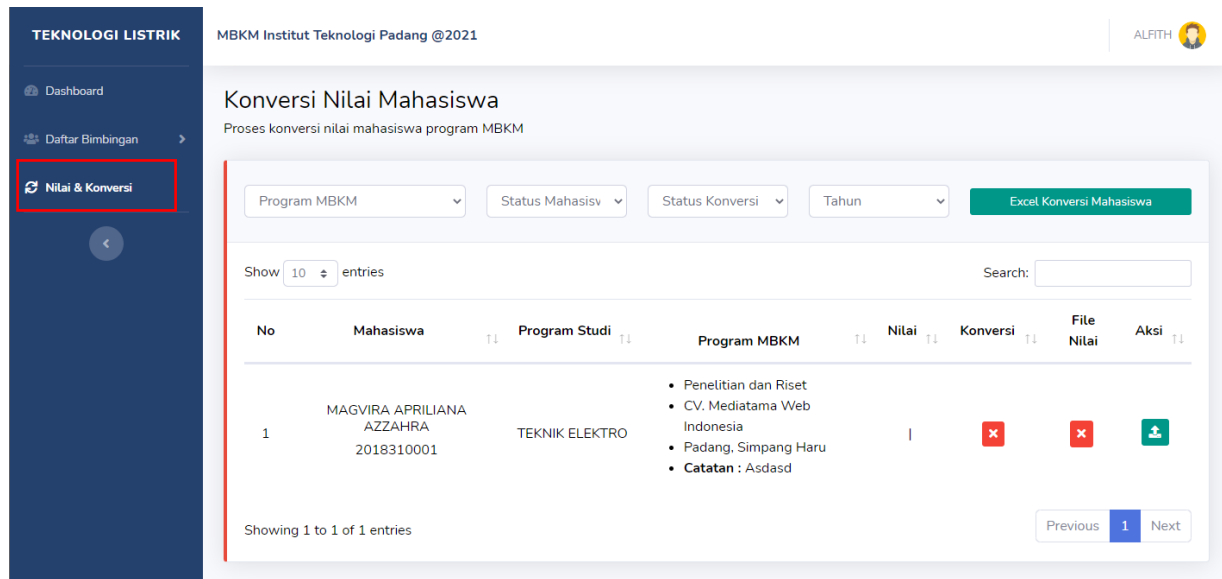


The screenshot shows the same "Detail Sidang Mahasiswa" form, but now it displays the completed information:


- Message:** A blue message box states "Program MBKM mahasiswa sudah selesai, waktunya untuk input nilai dan konversi pada Menu  Nilai & Konversi" with a close button (X).
- Dosen Penguji:** A list of two names: "ANGGUN ANUGRAH, ST. MSEE" and "KARTIRIA, MT".
- Tanggal:** A date input field containing "02/11/2022".
- Mulai:** A time input field containing "10:00 AM".
- Selesai:** A time input field containing "12:00 PM".
- Ruang Sidang:** A text input field containing "A1.1".
- Tutup:** A grey button labeled "Tutup" at the bottom right.

Gambar 12. Program MBKM Mahasiswa Selesai

2.4 Halaman Nilai & Konversi



Gambar 13. Halaman Nilai dan Konversi

Gambar 13 merupakan halaman nilai dan konversi, pada halaman ini dosen melakukan *upload* nilai dan berita acara sidang dengan cara Klik Tombol .

Gambar 14. Halaman Upload Nilai Konversi

Setelah proses selesai, Selanjutnya BAAK/admin akan melakukan konversi nilai mahasiswa.

3. Notifikasi Email

Sistem Informasi MBKM ITP terdapat beberapa notifikasi atau pemberitahuan terkait alur proses kegiatan program MBKM mahasiswa yang otomatis dikirim ke akun email G-Suite dosen dengan rincian isi email sebagai berikut:

Tabel 1. Notifikasi Email

No	Kegiatan	Penerima	Isi Email
1.	Informasi ditunjuk sebagai dosen pembimbing	Dosen Pembimbing	<p>Pendaftaran mahasiswa diterima (penunjukan dosen pembimbing).</p> <p>Halo INDRA WARMAN, M.Kom,</p> <p>Selamat ya, kamu dipercaya untuk membimbing mahasiswa kegiatan MBKM dengan data sebagai berikut :</p> <p>Nama : SYAIFULLAH AL AZIZ NIM : 2018610004 Program Studi : TEKNIK INFORMATIKA Email : 2018610004.syaifullah@itp.ac.id Handphone : 085263183084 Program MBKM : Asistensi Mengajar Alamat : Jl. Belanti Raya, Lolong Belanti, Kec. Padang Utara, Kota Padang, Sumatera Barat / Kota Padang / Prop. Sumatera Barat</p> <p>Untuk menghubungi mahasiswa bimbingan dapat melalui Email / No Handphone yang tertera</p> <p>Untuk detailnya silahkan login pada akun MBKM bapak/ibu</p> <p>Klik di sini</p> <p>Terima Kasih.</p>

2.	Mahasiswa <i>upload</i> laporan MBKM.	Dosen Pembimbing	<p>Halo INDRA WARMAN, M.Kom,</p> <p>Mahasiswa Kamu sudah mengupload laporan MINGGUAN, data sebagai berikut :</p> <p>Nama : SYAIFULLAH AL AZIZ NIM : 2018610004 Program Studi : TEKNIK INFORMATIKA Program MBKM : Asistensi Mengajar</p> <p>Keterangan :</p> <ul style="list-style-type: none"> laporan mingguan pertama <p>Silahkan login untuk melihat laporan mahasiswa</p> <p>Klik di sini</p> <p>Terima Kasih.</p>
6.	PLT/Admin set ruangan sidang mahasiswa.	Dosen Pembimbing & Dosen Penguji	<p>Halo MAGVIRA APRILIANA AZZAHRA,</p> <p>Selamat ya! Kamu sudah didaftarkan untuk sidang program <u>Penelitian dan Riset</u>, yang akan dilaksanakan pada:</p> <p>Jadwal Sidang :</p> <ul style="list-style-type: none"> 30 November 2021 Pukul 08:00 s/d 10:00 <p>Dosen Penguji :</p> <ul style="list-style-type: none"> FIRMANSYAH DAVID, Ph.D YUHENDRA, M.T., Dr.Eng. <p>Dosen Pembimbing :</p> <ul style="list-style-type: none"> ALFITH, S.Pd, M.Pd <p>Data Mahasiswa :</p> <p>Nama : MAGVIRA APRILIANA AZZAHRA NIM : 2018310001 Program Studi : TEKNIK ELEKTRO Program MBKM : Penelitian dan Riset</p> <p>Silahkan login ke akun MBKM kamu untuk detail lebih lanjut.</p> <p>Klik di sini</p> <p>Terima Kasih.</p>